

Порядок установки квалифицированного сертификата ключа проверки электронной подписи в хранилище личных сертификатов средства криптографической защиты информации «КриптоПро CSP».

I. Введение.

В данной инструкции описан порядок установки квалифицированного сертификата ключа проверки электронной подписи (далее – Сертификат) в хранилище личных сертификатов средства криптографической защиты информации «КриптоПро CSP» (далее – СКЗИ) версии 4.0.9842. Порядок установки Сертификата в СКЗИ иной версии аналогичен описанному здесь порядку.

Установка Сертификата в СКЗИ на автоматизированное рабочее место осуществляется пользователем самостоятельно.

II. Порядок установки.

2.1. Нажать «Пуск» → «Панель управления» → «КриптоПро CSP» (Рис. 1).

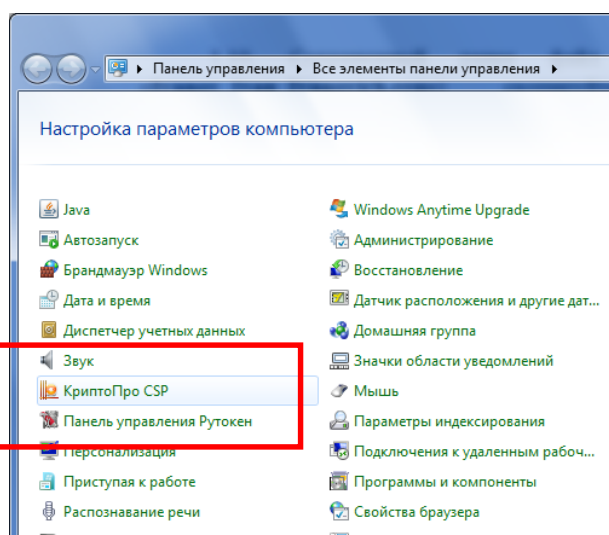


Рис. 1

2). 2.2. Перейти на закладку «Сервис» и нажать «Установить личный сертификат» (Рис.

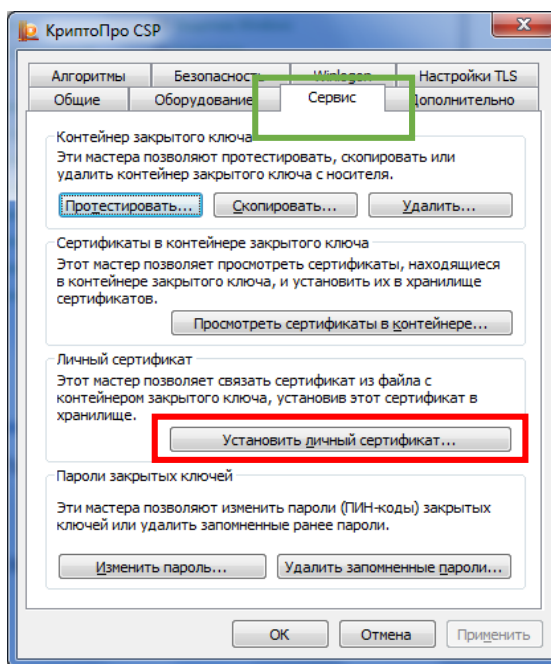


Рис. 2

2.3. Запустится мастер установки личного сертификата. Нажимаем «Обзор», выбираем полученный в УФК по Рязанской области сертификат и нажимаем «Далее» (Рис. 3, 4 и 5).

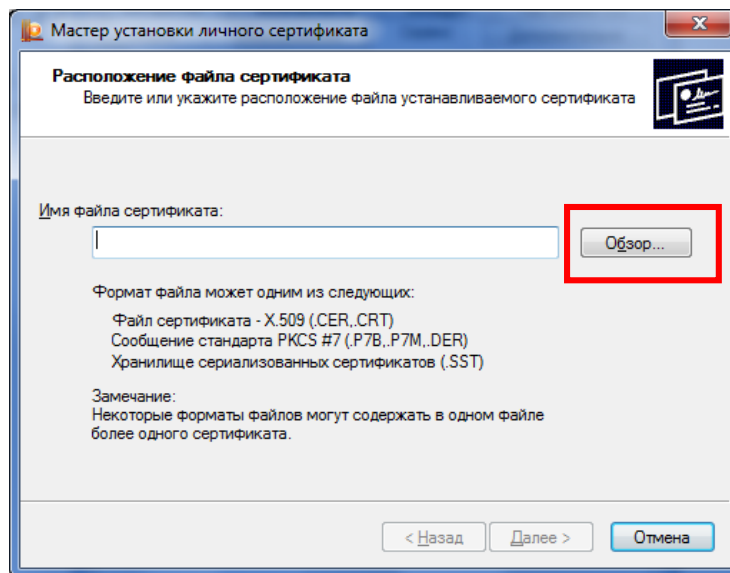


Рис. 3

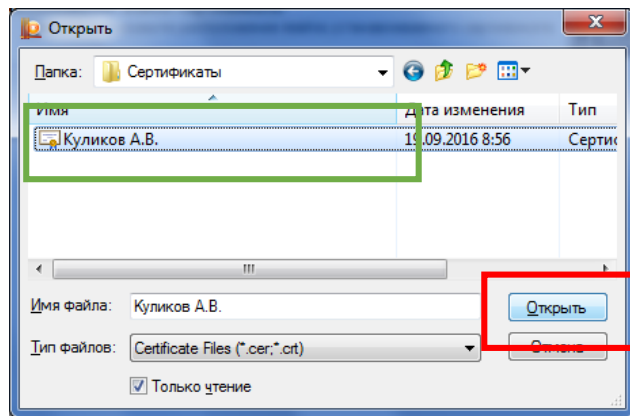


Рис. 4

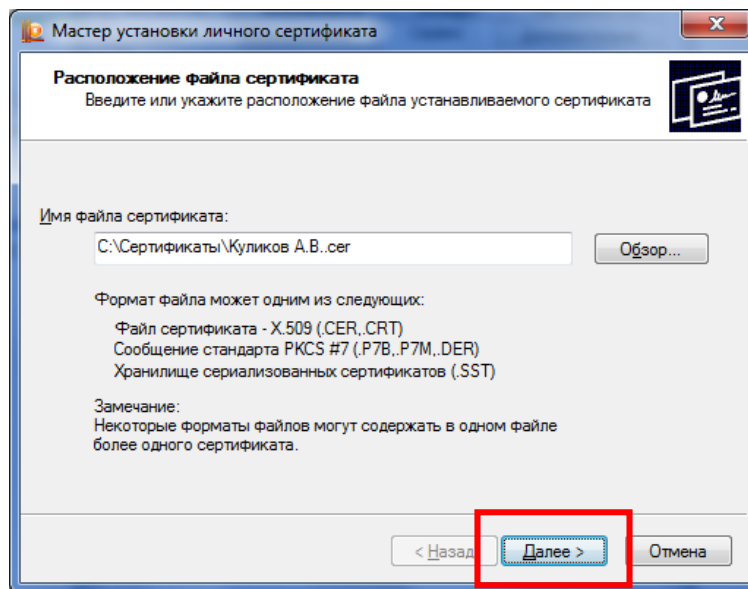


Рис. 5

2.4. На следующем шаге нажимаем «Далее». Теперь нужно указать расположение ключевого контейнера, сгенерированного ранее (в нашем случае на Рутокен). Нажмите «Обзор», выберите контейнер из списка предложенных (убедитесь, что носитель с ключом вставлен в соответствующий разъем вашего компьютера), и нажмите «Далее» (Рис. 6, 7 и 8).

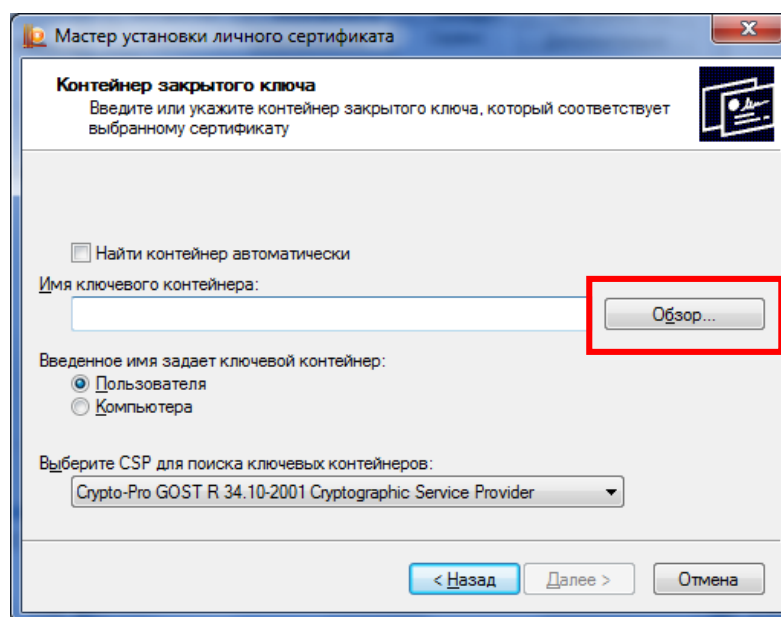


Рис. 6

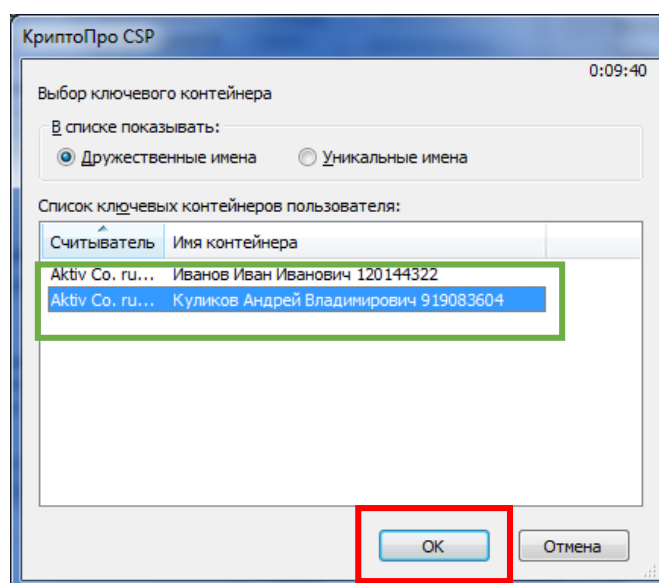


Рис. 7

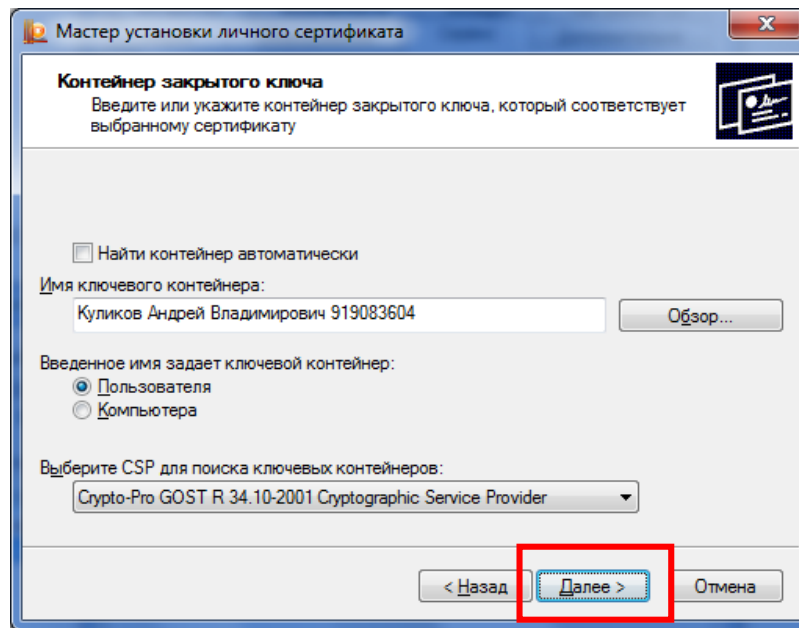


Рис. 8

2.5. Теперь необходимо указать хранилище, куда будет установлен сертификат (Рис. 9.). В обязательном порядке поставьте галочку «Установить сертификат в контейнер». Убедитесь, что в качестве хранилища выбрана папка «Личное», если это не так – нажмите «Обзор» и выберите нужную папку из списка. Нажмите «Далее».

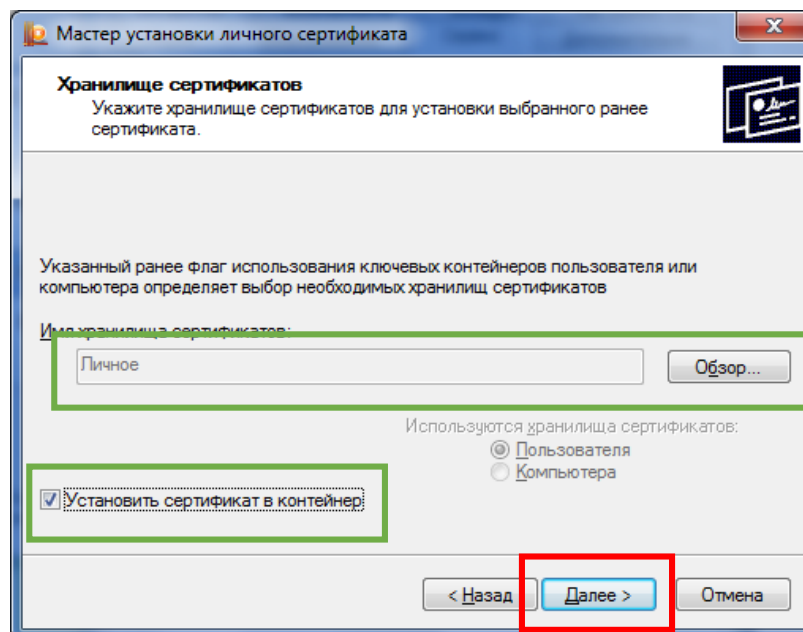


Рис. 9

2.5. Если всё было сделано правильно, Мастер сообщит об успешной установке личного сертификата (Рис. 10). Нажмите «Готово» и в появившемся окне введите пин-код от Рутокена (пароль от контейнера, в случае если закрытый ключ находится не на Рутокене).

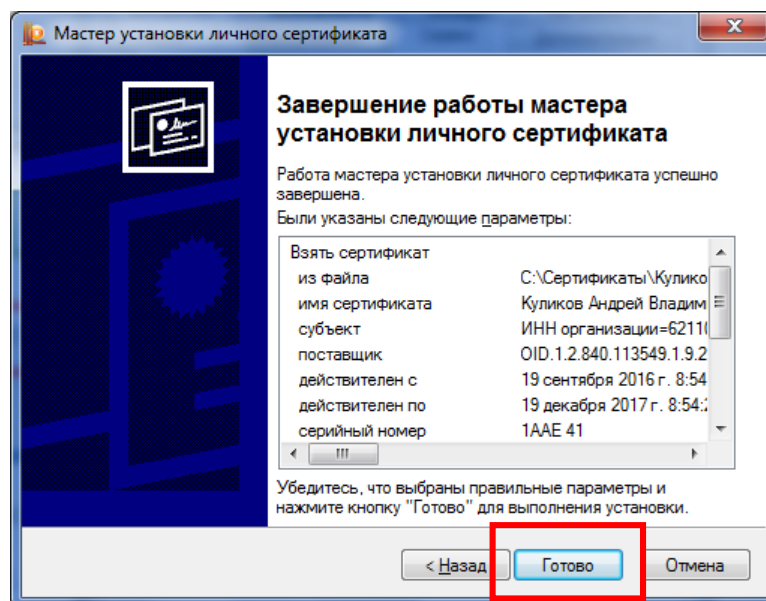


Рис. 10